



УПРАВЛЕНИЕ ФЕДЕРАЛЬНОЙ СЛУЖБЫ  
ГОСУДАРСТВЕННОЙ СТАТИСТИКИ ПО СЕВЕРО-  
КАВКАЗСКОМУ ФЕДЕРАЛЬНОМУ ОКРУГУ

# О финансовом состоянии организаций Кабардино–Балкарской Республики



январь – апрель 2023 года



ФЕДЕРАЛЬНАЯ СЛУЖБА  
ГОСУДАРСТВЕННОЙ СТАТИСТИКИ

# О финансовом состоянии организаций Кабардино– Балкарской Республики

январь – апрель 2023 года

01

ФИНАНСОВЫЕ РЕЗУЛЬТАТЫ ДЕЯТЕЛЬНОСТИ  
ОРГАНИЗАЦИЙ

02

СОСТОЯНИЕ ПЛАТЕЖЕЙ И РАСЧЕТОВ  
В ОРГАНИЗАЦИЯХ

# САЛЬДИРОВАННЫЙ ФИНАНСОВЫЙ РЕЗУЛЬТАТ

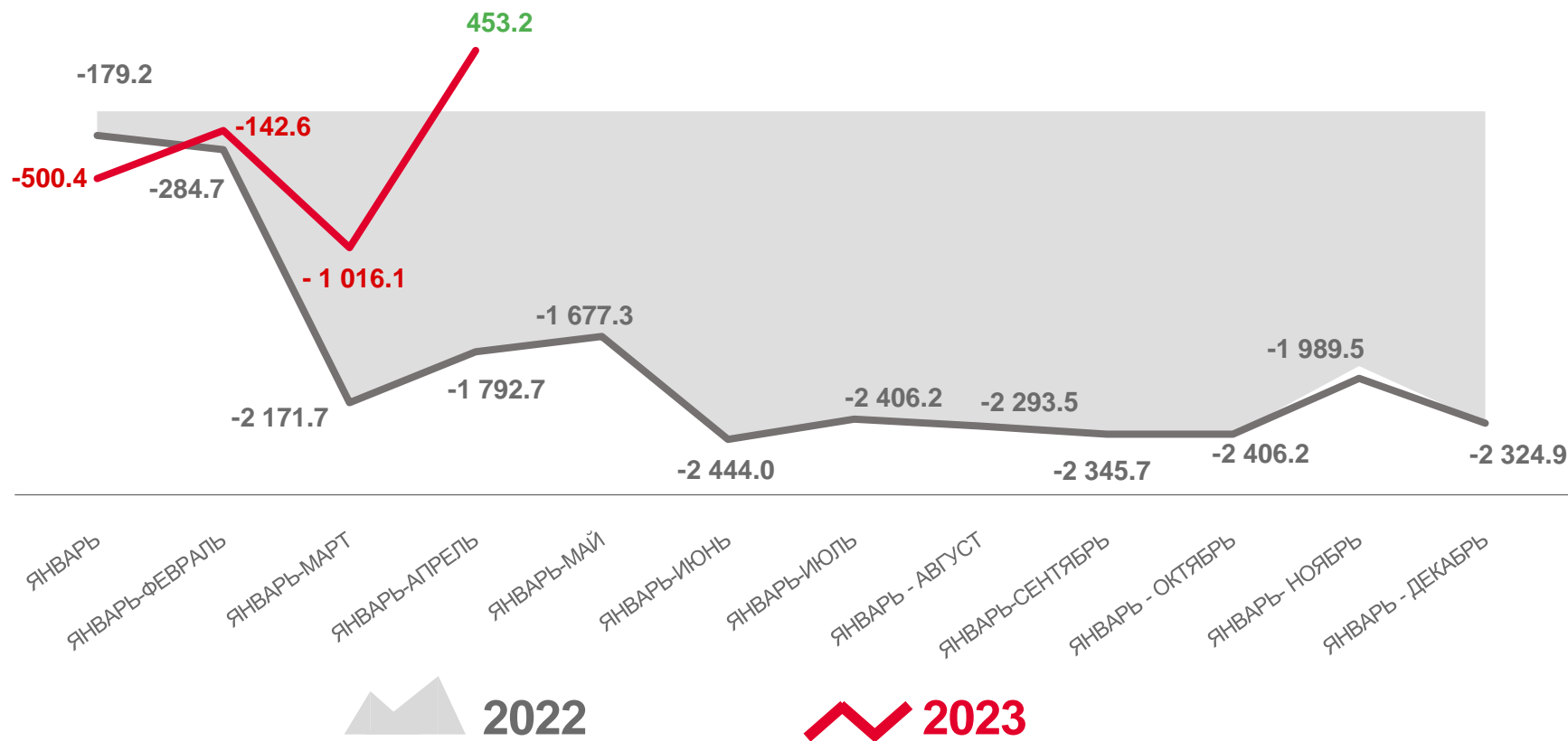
ЯНВАРЬ – АПРЕЛЬ 2023 И 2022 ГГ.



ВСЕГО

**453,2**

млн руб.



ПРИБЫЛЬ – УБЫТОК = САЛЬДИРОВАННЫЙ ФИНАНСОВЫЙ РЕЗУЛЬТАТ

# ПРИБЫЛЬ ОРГАНИЗАЦИЙ

ЯНВАРЬ – АПРЕЛЬ 2023 ГОДА, МЛН РУБЛЕЙ



Всего по республике  
за январь – апрель 2023

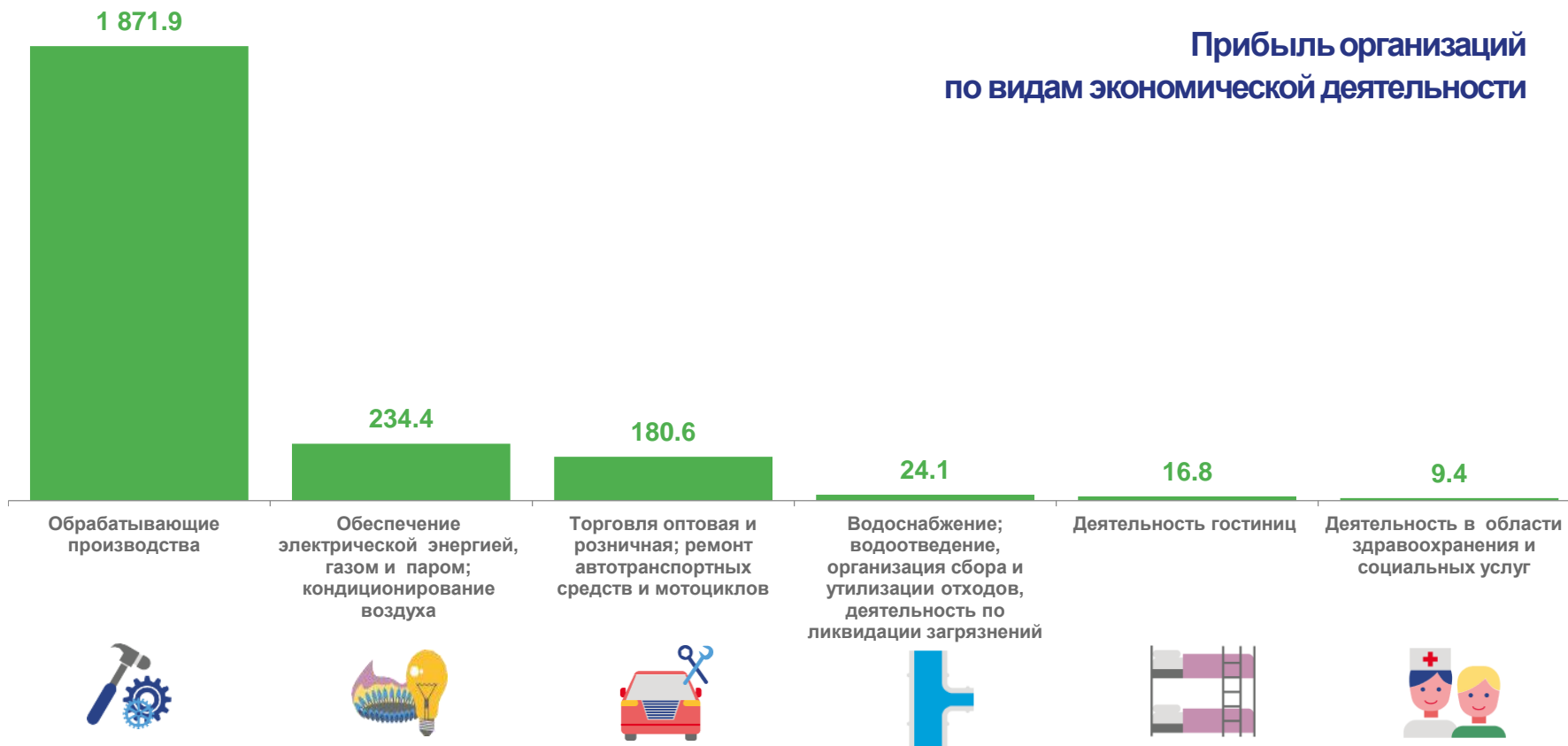
# 2 399,5

млн руб.

В % к январю – апрелю 2022 г.

# В 1,6 р.

Прибыль организаций  
по видам экономической деятельности

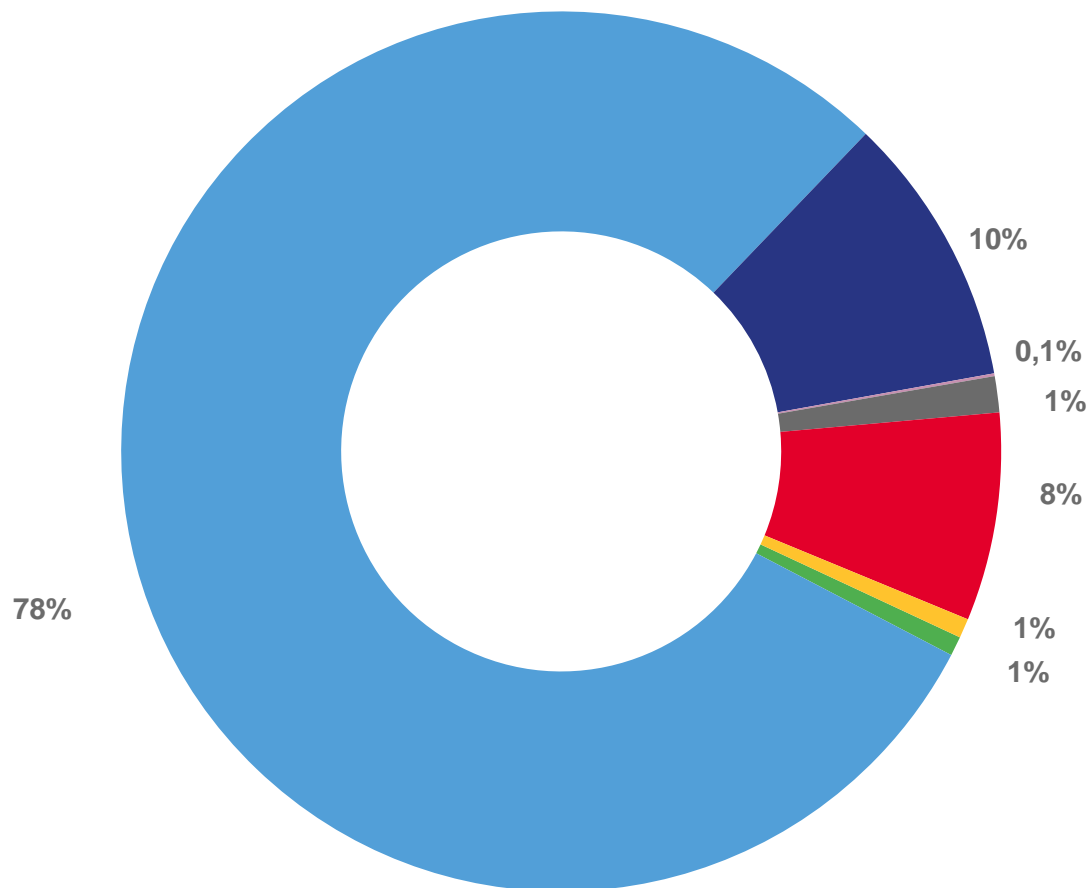


# СТРУКТУРА ПРИБЫЛИ ПРИБЫЛЬНЫХ ОРГАНИЗАЦИЙ

ЯНВАРЬ – АПРЕЛЬ 2023 ГОДА., В % К ОБЩЕЙ СУММЕ ПРИБЫЛИ ПРИБЫЛЬНЫХ ОРГАНИЗАЦИЙ



- Деятельность гостиниц и предприятий общественного питания
- Обрабатывающие производства
- Обеспечение электрической энергией, газом и паром; кондиционирование воздуха
- Водоснабжение; водоотведение, организация сбора и утилизации отходов, деятельность по ликвидации загрязнений
- Сельское хозяйство охота, рыболовства и рыбоводство
- Торговля оптовая и розничная; ремонт автотранспортных средств и мотоциклов
- Строительство



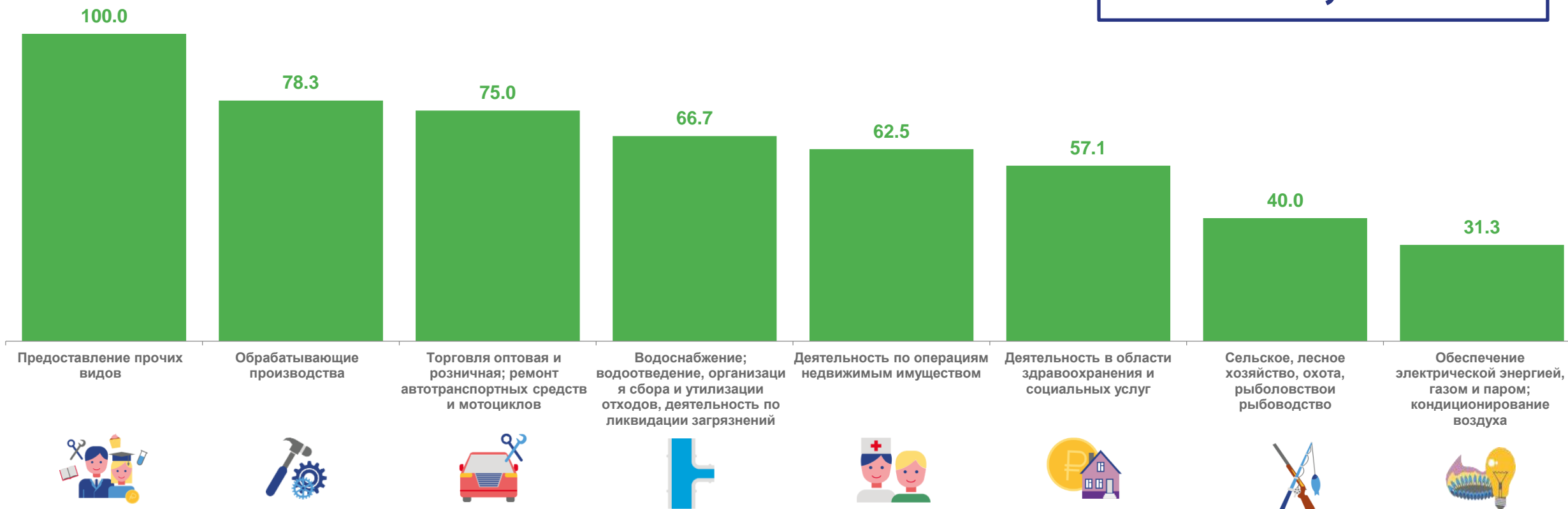
# ДОЛЯ ПРИБЫЛЬНЫХ ОРГАНИЗАЦИЙ

ЯНВАРЬ – АПРЕЛЬ 2023 ГОДА



Доля прибыльных организаций  
в целом по республике

**60,4%**





# УБЫТОК ОРГАНИЗАЦИЙ

ЯНВАРЬ – АПРЕЛЬ 2023 ГОДА

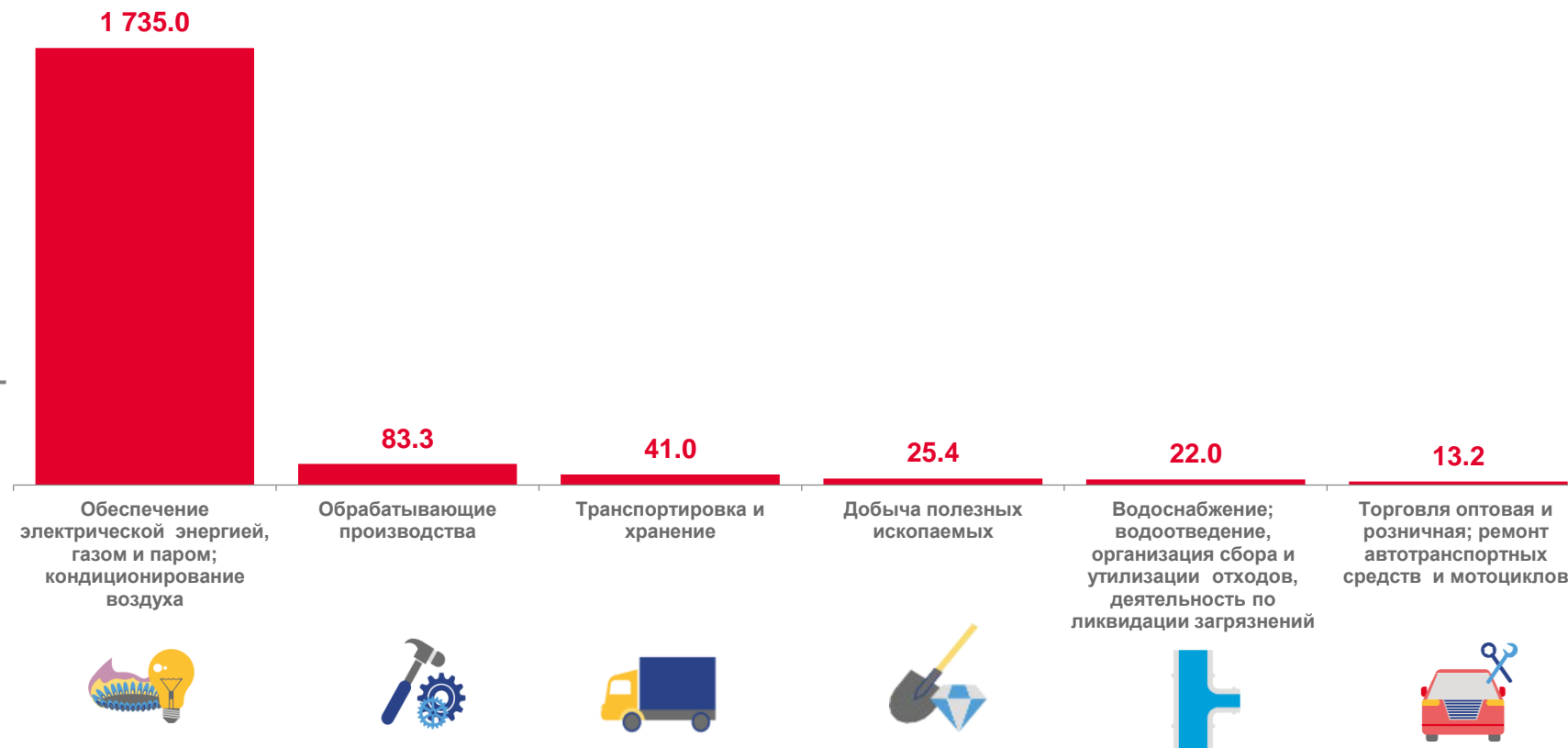
Убыток организаций всего по республике

# 1 946,3

млн руб.

В % к январю – апрелю 2022 г.

# 81,7

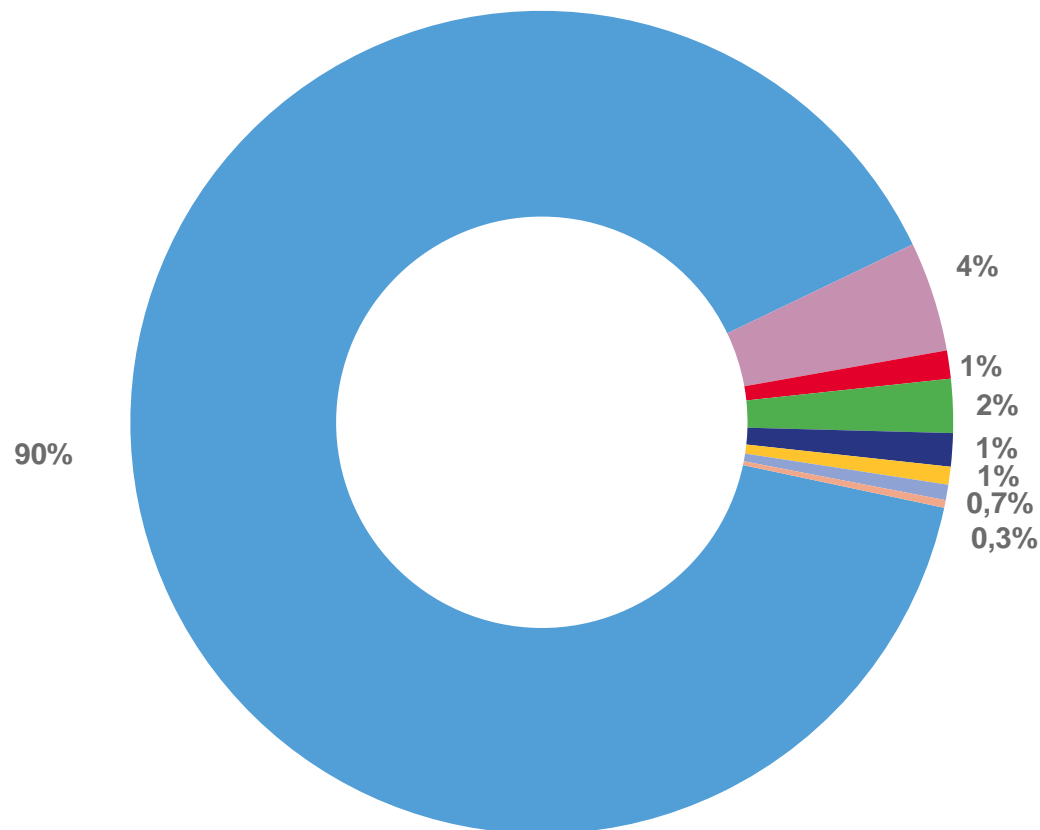




# СТРУКТУРА УБЫТКОВ УБЫТОЧНЫХ ОРГАНИЗАЦИЙ

ЯНВАРЬ – АПРЕЛЬ 2023 Г., В % К ОБЩЕЙ СУММЕ УБЫТКОВ УБЫТОЧНЫХ ОРГАНИЗАЦИЙ

- Обеспечение электрической энергией, газом и паром; кондиционирование воздуха
- Обрабатывающие производства
- Водоснабжение; водоотведение, организация сбора и утилизации отходов, деятельность по ликвидации загрязнений
- Транспортировка и хранение
- Добыча полезных ископаемых
- Торговля оптовая и розничная; ремонт автотранспортных средств и мотоциклов
- Деятельность в области здравоохранения социальных услуг
- Деятельность по операциям с недвижимым имуществом





# ДОЛЯ УБЫТОЧНЫХ ОРГАНИЗАЦИЙ

ЯНВАРЬ – АПРЕЛЬ 2023 Г.



100,0%

Добыча полезных ископаемых



66,7%

Транспортировка и хранение



42,9%

Деятельность в области здравоохранения и социальных услуг

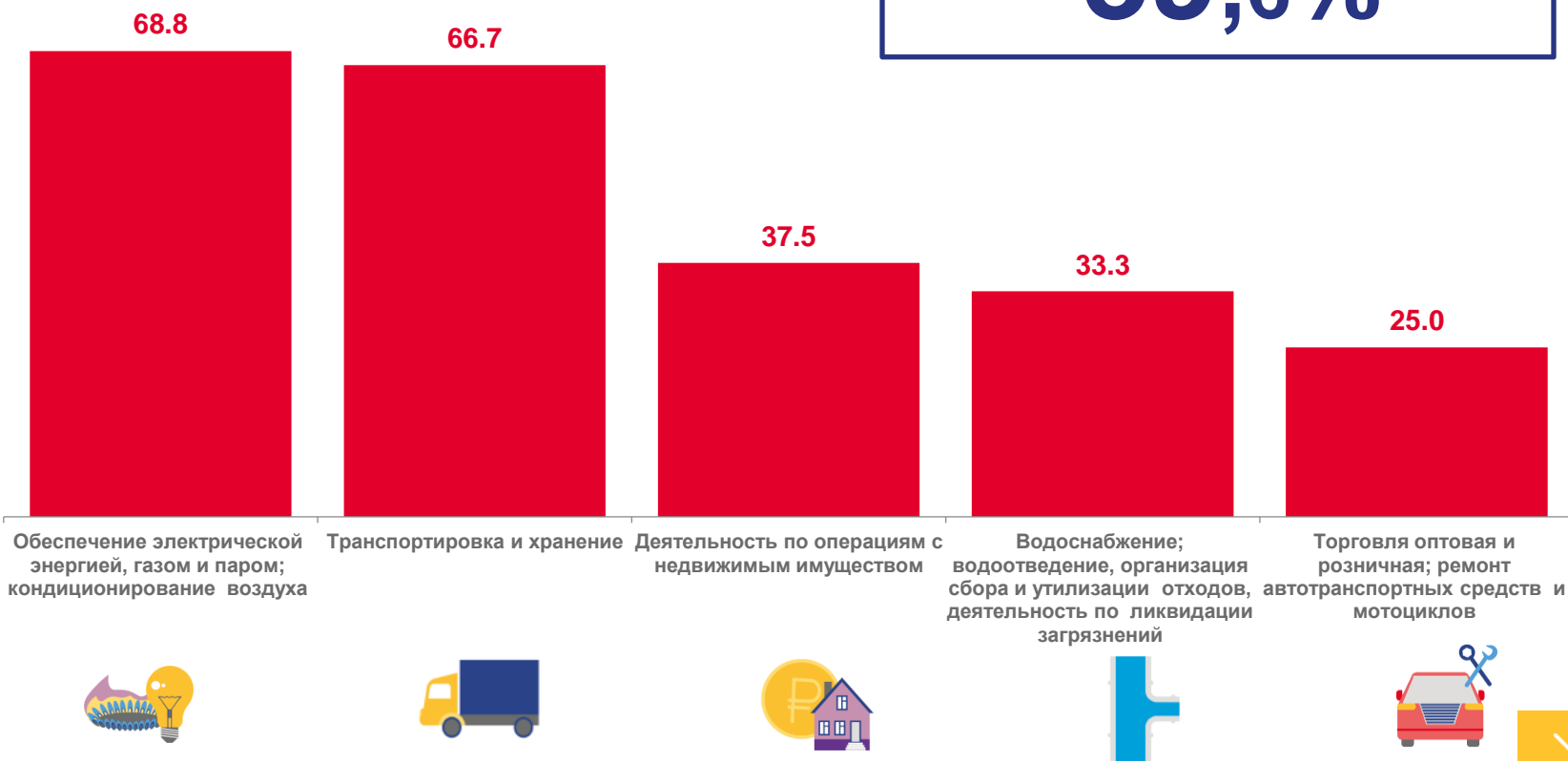


21,7%

Обрабатывающие производства

Доля убыточных организаций  
в целом по республике

**39,6%**





# СУММАРНАЯ ЗАДОЛЖЕННОСТЬ ОРГАНИЗАЦИЙ

НА КОНЕЦ ЯНВАРЯ – АПРЕЛЯ 2023 ГОДА, МЛН РУБ.

Всего

**73 289,3**

Кредиторская задолженность

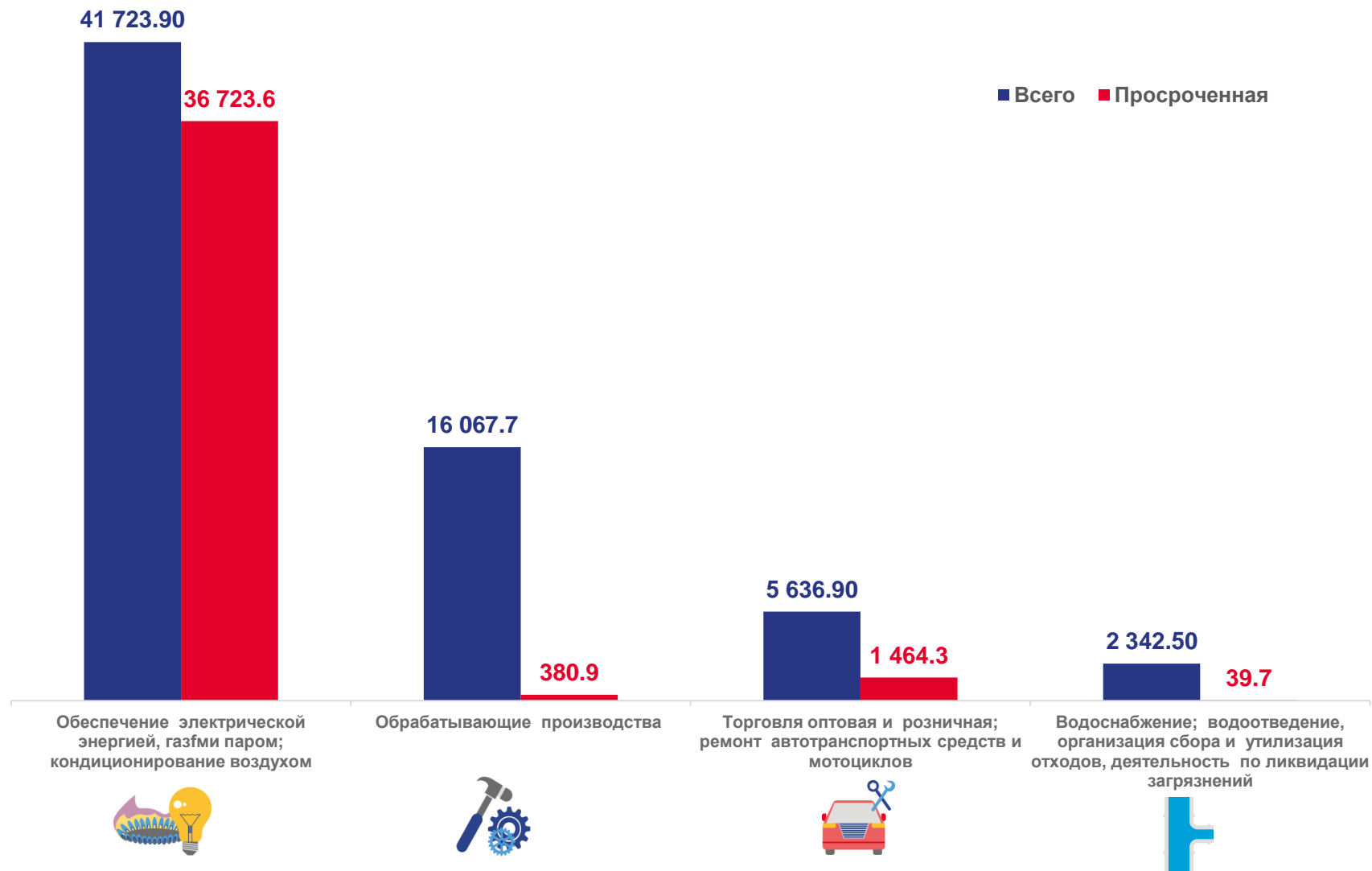
**61 648,1**

Задолженность по полученным  
кредитам и займам

**11 641,3**

Просроченная задолженность

**38 942,1**





# КРЕДИТОРСКАЯ ЗАДОЛЖЕННОСТЬ ОРГАНИЗАЦИЙ

НА КОНЕЦ ЯНВАРЯ – АПРЕЛЯ 2023 ГОДА, МЛН РУБ.



41 311,4

Обеспечение электрической энергией, газом и паром; кондиционирование воздуха



9 543,1

Обрабатывающие производства



4 856,6

Торговля оптовая и розничная; ремонт автотранспортных средств и мотоциклов



2 331,3

Деятельность по операциям с недвижимым имуществом

61 648,1

всего по республике

62,4%

доля просроченной задолженности в общем объёме задолженности



2 342,4

Строительство



201,9

Транспортировка и хранение



139,1

Водоснабжение, водоотведение, организация сбора и утилизации отходов, деятельность по ликвидации загрязнений



32,0

Добыча полезных ископаемых





# ДЕБИТОРСКАЯ ЗАДОЛЖЕННОСТЬ ОРГАНИЗАЦИЙ

НА КОНЕЦ ЯНВАРЯ – АПРЕЛЯ 2023 ГОДА, МЛН РУБ.



16 446,6

Обеспечение электрической энергией, газом и паром; кондиционирование воздуха



9 185,9

Обрабатывающие производства



2 335,1

Торговля оптовая и розничная; ремонт автотранспортных средств и мотоциклов



1 551,3

Водоснабжение, водоотведение, организация сбора и утилизации отходов, деятельность по ликвидации загрязнений

31 689,9

всего по республике

41,5%

доля просроченной задолженности в общем объеме задолженности



996,9

Деятельность по операциям с недвижимым имуществом



210,3

Деятельность гостиниц предприятий общественного питания



176,9

Сельское, лесное хозяйство, охота, рыболовство и рыбоводство



61,2

Транспортировка и хранение

